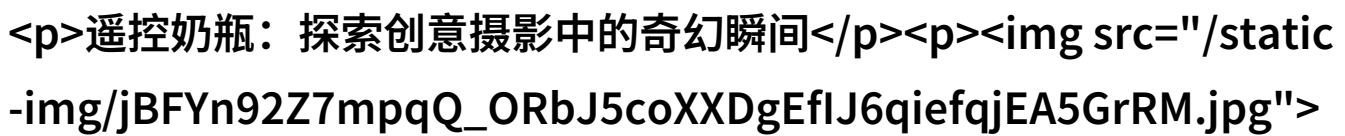


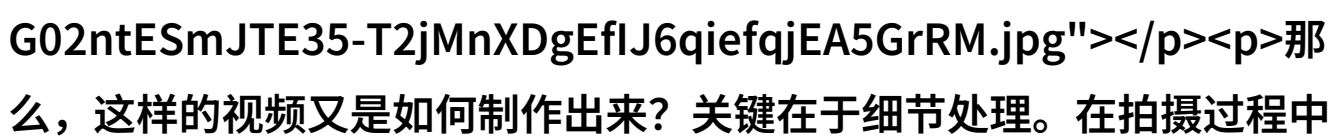
一口一口吃掉胸口的奶油的视频-遥控奶瓶

遥控奶瓶：探索创意摄影中的奇幻瞬间



在这个充满科技与艺术的时代，创意摄影不断推陈出新。无论是使用高端相机还是简单的智能手机，都能捕捉到生活中那些不经意间的美好瞬间。而“一口一口吃掉胸口的奶油的视频”这样的主题，正是这些创新技巧和想象力的最佳体现。

首先，我们需要理解这类视频背后的概念。一位母亲用手指模拟一个奶瓶，将其放在婴儿胸前的位置，而婴儿则仿佛正在吮吸奶头一样，以一种自然而然、可爱至极的方式“喝”着空气。这场景本身就充满了温馨和幽默，是许多父母拍照分享时所追求的一种心灵感动。



那么，这样的视频又是如何制作出来？关键在于细节处理。在拍摄过程中，可以考虑以下几个步骤：

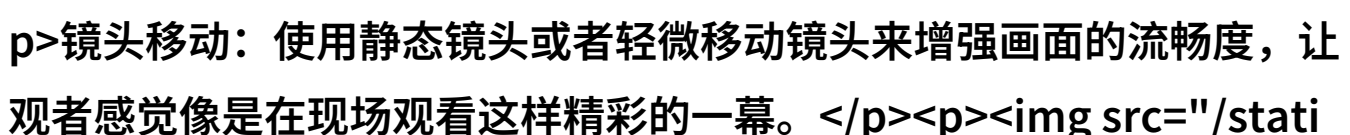
准备工作：选择合适的背景和道具，如柔软舒适的地毯或布料，以及真实感十足的小玩具或虚构元素作为装饰。

姿势指导：确保婴儿能够自然地模仿吸吮动作，同时母亲的手指要保持稳定，不要让孩子感到不安。



光线调配：柔和、温暖的人工光源可以营造出更加亲切的情绪氛围。避免过亮或过暗的情况，因为这会影响到整体视觉效果。

镜头移动：使用静态镜头或者轻微移动镜头来增强画面的流畅度，让观众感觉像是在现场观看这样精彩的一幕。

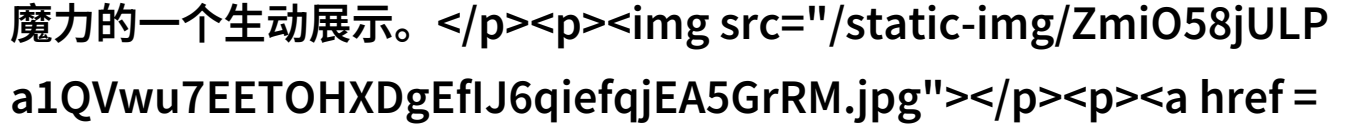


后期编辑：通过剪辑技术使整个故事更有连贯性，并且可能还会添加一些特殊效果，比如放大镜头以突显细节，或加上音乐以提高情感共鸣。

例如，一位名叫李明的小伙子，在一次家庭聚餐时，他看到自己刚出生的女儿在他妻子的乳房附近做出的这一举动，就被深深打动。他决定记录下这一刻，用一系列照片告诉全世界他的宝贝小天使

如何从乳汁转向空气。经过几次尝试，最终他成功拍到了那段令人印象深刻的一口一口吃掉胸口奶油视频。随后，这个短片迅速在社交媒体上走红，被无数人点赞评论。

通过这种形式的心灵触动，不仅为家庭留下了珍贵回忆，也为广大的网络用户提供了一份欢笑与感人的礼物。它证明了，即便是最普通的事物，只要我们用心去发现，它也能成为最独特、最迷人的艺术作品。而“遥控奶瓶”的奇幻瞬间，就是这种魔力的一个生动展示。



[下载本文pdf文件](/pdf/886595-一口一口吃掉胸口的奶油的视频-遥控奶瓶探索创意摄影中的奇幻瞬间.pdf)