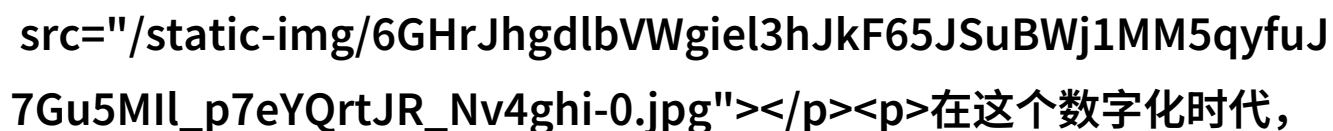


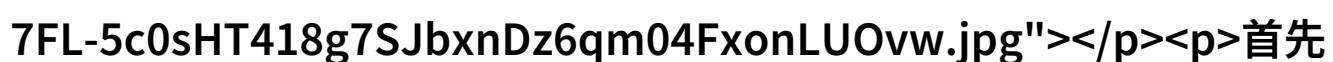
三十种交口图片表美妆达人的时尚互动

如何利用三十种交口图片表提升美妆分享的吸引力?

在这个数字化时代，

社交媒体平台成为了美妆达人展示自我、与粉丝互动的重要舞台。通过精心挑选并创作出具有独特视觉冲击力的图片，我们可以让自己的内容更加吸引人，让粉丝对我们产生更多的好奇和兴趣。这就是为什么“三十种交口图片表”对于美妆达人来说是一个宝贵的资源。

什么是交口图片表？它如何帮助美妆达人？

首先，

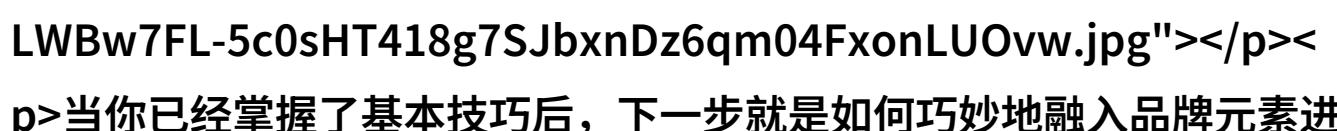
我们需要了解什么是“交口图片表”。简单来说，它是一份包含多种不同风格和效果图像列表，用以指导或激发个人创作新内容的灵感。在这份列表中，每一张图都有其独特之处，从基础如素颜照到复杂如特殊效果，都能满足不同需求。对于想要提升自己美妆分享质量和数量的达人们来说，这份资源无疑是一个宝库。

如何运用三十种交口图片表来制作高质量照片

在运用三十种交口图片表时，

最关键的是要确保每一张照片都能够体现出你的个性和风格。首先，你可以根据自己的专长或者偏好选择几张你认为最适合自己的基础模板，然后尝试将这些模板与不同的场景搭配使用，比如春日游、夜晚派对等。此外，不要忘了调整光线、色彩以及其他细节，以达到最佳视觉效果。

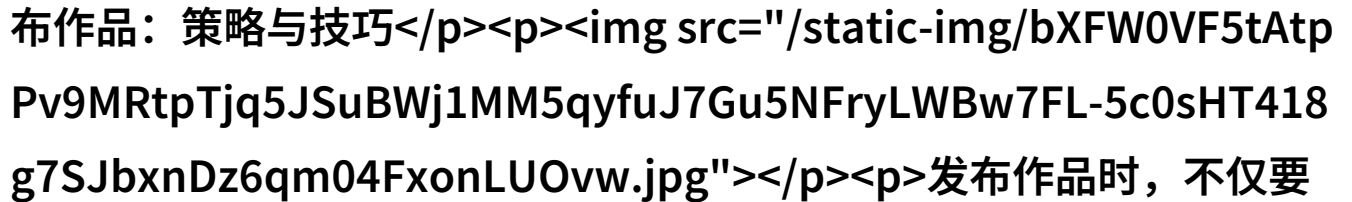
如何巧妙地融入品牌元素

当你已经掌握了基本技巧后，

下一步就是如何巧妙地融入品牌元素进去。这不仅能增加照片的一定商业价值，也能更好地吸引那些关注品牌

的话题的人群。你可以考虑使用品牌标志、产品图案或者任何与你所推广产品相关联的事物来增强画面的整体印象。

在社交媒体上发布作品：策略与技巧



发布作品时，不仅要考虑到内容本身，还得注意社交媒体上的策略。在发布之前，可以预先分析目标受众可能会对哪些类型的问题感到好奇，并准备相应的问题回答。一旦发布，就要密切关注反馈，及时回复评论，并根据反馈不断优化自己的内容创作方式。

结合实例展示如何有效利用三十种交口画像

最后，要想真正理解如何有效利用三十种交口画像，我们需要结合实际案例进行学习。比如，一位打卡博主可能会选择一些简约现代风格的背景来拍摄他们的一天生活；而一位爱慕斯专业户则可能倾向于选择一些华丽古典或艺术氛围浓厚的背景。这两者的目的都是为了展现自己专业领域中的特色，同时也为粉丝提供一个既实用又有趣的地方探索和学习。

[下载本文pdf文件](/pdf/746395-三十种交口图片表美妆达人的时尚互动.pdf)